





Prawidłowa segregacja odpadów komunalnych (wytwarzanych w gospodarstwach domowych) rozpoczyna się w momencie, kiedy mamy do wyrzucenia jakieś opakowanie lub przedmiot. Do dziś wiele osób zadaje sobie pytania: jak segregować odpady komunalne? Czy poprawnie segreguję odpady? Poniższe informacje są przypomnieniem zasad segregacji odpadów komunalnych. Sposób segregacji odpadów na terenie Gminy Wizna jest zgodny z Rozporządzeniem Ministra Środowiska z dnia 29 grudnia 2016 r. w sprawie szczegółowego sposobu selektywnego zbierania wybranych frakcji odpadów.



Do codziennego prowadzenia selektywnej zbiórki należy posiadać **pojemnik** na odpady zmieszane (pozostałe po segregacji) oraz **cztery worki** przeznaczone do prowadzenia segregacji odpadów.

Tworzywa sztuczne, odpady wielomateriałowe i drobny metal Worek w kolorze żółtym	
WRZUCAMY 	NIE WRZUCAMY 
tworzywa sztuczne	
<ul style="list-style-type: none"> • butelki plastikowe po napojach typu PET • butelki po szamponach, płynach do mycia i prania • styropian opakowaniowy • opakowania po jogurtach • folie opakowaniowe, torebki, worki foliowe, reklamówki • plastikowe zakrętki • plastikowe koszyczki po owocach 	<ul style="list-style-type: none"> • pojemników z zawartością • opakowań po lekach • strzykawek, wenflonów i innych artykułów medycznych • butelek po płynach chłodniczych • tworzyw piankowych
metale	
<ul style="list-style-type: none"> • puszki po napojach, sokach • puszki z blachy stalowej po żywności (konserwy) • drobny złom żelazny i metale kolorowe • metalowe kapsle z butelek, zakrętki słoików i innych pojemników • folia aluminiowa 	<ul style="list-style-type: none"> • opakowań po aerozolach • zużytych baterii i akumulatorów, • zużytego sprzętu elektrycznego i elektronicznego, • pojemników po środkach chemicznych (farbach, olejach)
opakowania wielomateriałowe	
<ul style="list-style-type: none"> • opakowania TetraPak (zgniecione kartony po napojach i mleku) 	<ul style="list-style-type: none"> • opakowań bardzo zabrudzonych lub z zawartością

PAMIĘTAJ:



- wrzucaj czyste opakowania (bez zawartości),
- odkręć zakrętki z butelek przed wrzuceniem do worka,
- przed wrzuceniem zgnieć butelki oraz aluminiowe puszki;

Odpady biodegradowalne i zielone Worek w kolorze brązowym	
WRZUCAMY 	NIE WRZUCAMY 
<ul style="list-style-type: none"> • gałęzie drzew i krzewów; • liście, kwiaty i skoszona trawa; • trociny i kora drzew; • owoce, warzywa itp. 	<ul style="list-style-type: none"> • kości zwierząt, mięso i padlina zwierząt; • olej jadalny; • drewno impregnowane, płyty wiórowe i MDF; • leki; • odchody zwierząt; • popiół z węgla kamiennego; • inne odpady komunalne (w tym niebezpieczne).

Papier, tektura i tekstylia Worek w kolorze niebieskim	
WRZUCAMY 	NIE WRZUCAMY 
<ul style="list-style-type: none"> • opakowania z papieru lub tektury, • gazety i czasopisma, • katalogi, prospekty, foldery, • papier szkolny i biurowy, • książki i zeszyty (w miękkich okładkach lub z usuniętymi twardymi okładkami), • torebki papierowe, papier pakowy, • tekstylia, stare ubrania, buty 	<ul style="list-style-type: none"> • zabrudzonego i tłustego papieru • papieru z folią • papieru termicznego i faxowego • kartonów po napojach i mleku • artykułów i papierów higienicznych, pieluch i podpasek • worki po nawozach, cemencie i innych materiałach budowlanych • kalek, tapet, zdjęć • reklamówek foliowych

PAMIĘTAJ:

- usuń zszywki, metalowe części i plastikowe opakowania;

Szkło i opakowania ze szkła Worek w kolorze zielonym	
WRZUCAMY 	NIE WRZUCAMY 
<ul style="list-style-type: none"> • butelki szklane po napojach i żywności (bez nakrętek) • butelki po napojach alkoholowych (bez nakrętek) • słoiki • szklane opakowania po kosmetykach 	<ul style="list-style-type: none"> • naczyń żaroodpornych, • szkła stołowego (talerzy, szklanek) • porcelany, ceramiki, fajansu • luster, szkła okiennego i witraży • żarówek i świetlówek • reflektorów • szyb samochodowych • izolatorów • doniczek • szkła okularowego • ekranów i lamp telewizyjnych

PAMIĘTAJ:

- nie tłucz szkła przed wrzuceniem do pojemnika, wrzucaj opakowania czyste (bez zawartości);

Pozostałe odpady trafiają do pojemnika na odpady zmieszane – jeśli będzie ich mniej, obniżymy koszty i przyczynimy się do poprawy stanu środowiska !!!

UWAGA!

- ✓ W przypadku zadeklarowania zbiórki selektywnej, w pojemniku na odpady pozostałe z segregacji nie mogą znaleźć się następujące rodzaje odpadów komunalnych: papier i tektura, metale, tworzywa sztuczne, szkło i odpady opakowaniowe ze szkła, opakowania wielomateriałowe, tekstylia oraz przeterminowane leki, przeterminowane chemikalia, zużyte baterie i akumulatory, zużyty sprzęt elektryczny i elektroniczny, meble i inne odpady wielkogabarytowe, odpady budowlane i rozbiórkowe, zużyte opony.
- ✓ Prawidłowość segregacji kontroluje firma odbierająca odpady. Odpady nieprawidłowo posegregowane zostaną odebrane jako zmieszane (niesegregowane). Fakt ten odpowiednio udokumentowany (zdjęcia, filmy) będzie zgłaszany do Urzędu Gminy. Takie działanie będzie skutkowało naliczeniem **opłaty miesięcznej jak za odpady niesegregowane**.